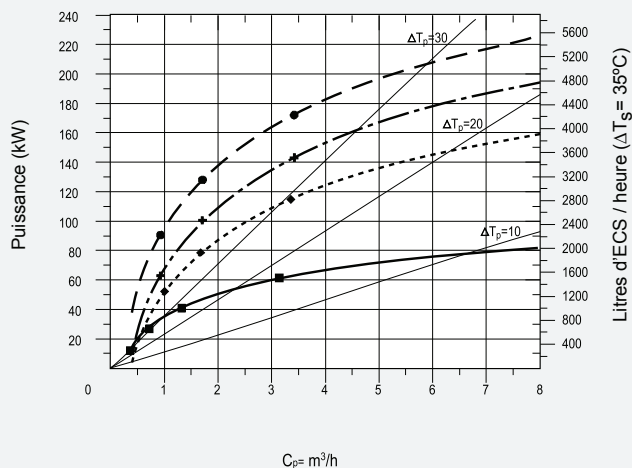


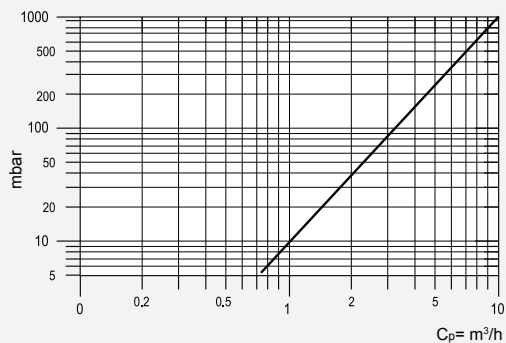
## MV-2500/3000/3500/4000/5000-IS

### MV-2500/3000-IS

Courbes de performance en fonction de différents débits et températures du circuit primaire pour une production d'ECS de 10°C à 45°C

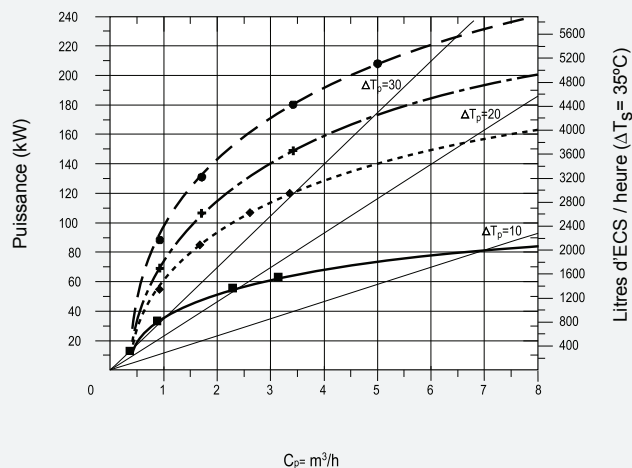


Pertes de charge entre les connexions d'entrée et sortie du circuit primaire pour différents débits de circulation.



### MV-3500/4000/5000-IS

Courbes de performance en fonction de différents débits et températures du circuit primaire pour une production d'ECS de 10°C à 45°C



Pertes de charge entre les connexions d'entrée et sortie du circuit primaire pour différents débits de circulation.

